

PROPOS SUR L'ÉNERGIE (VII)

LA PLANÈTE TERRE ET SON INFLUENCE ÉNERGÉTIQUE

Jean-Pierre Laffez

Nous avons souligné l'importance de l'influence de la Lune. Cette influence est connue des jardiniers depuis bien longtemps. Elle est reprise en considération grâce à l'écologie et la culture biologique et biodynamique. L'influence lunaire est également à prendre en considération pour la chronobiologie des fonctions humaines, psychiques et physiques. Nous n'avons pas considéré l'influence astrale de la Lune, mais seulement magnétique.

Il est courant dans toute étude énergétique d'ajouter l'influence de la Terre à celle des planètes et de la Lune. C'est une notion capitale. Les ouvrages sur le Feng-Shui et la géobiologie abondent. Nous ne donnerons ici qu'une information de plus. Chacun sait que l'orientation des constructions anciennes, les monuments sacrés ont toujours été construits en tenant compte à la fois du lieu et de l'orientation générale de la construction.

La Terre est une planète, elle reçoit et émet des vibrations. Il faut la considérer comme un être vivant parcouru en permanence d'énergie, autant que le corps d'un animal ou d'un être humain. Ses influences astrales sont de deux sortes :

1°/ **Primaires** : elles sont issues directement de la Terre, engendrées directement par ses mouvements et émanent des substances minérales qui composent le globe et plus nettement encore, du terrain et du sous-sol local.

Ces influences déterminent à la surface du globe des courants prâniques permanents circulant :

- l'un du Nord au Sud,
- l'autre de l'Est à l'Ouest (Fig.1).

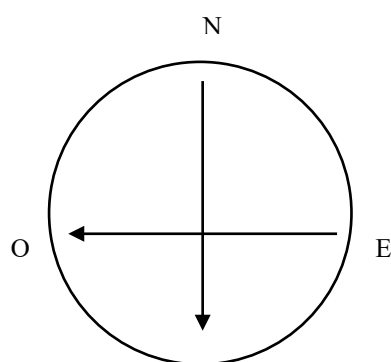


Fig. 1

Il faut différencier ces courants du magnétisme terrestre dont nous parlerons plus loin. Il est question ici de courants subtils, énergétiques, prâniques. Ces courants circulent depuis le Nord indiqué par l'Étoile Polaire. Cette étoile est considérée comme l'axe, le point fixe dans l'espace autour duquel se situe la rotation de l'ensemble du système solaire. Ces courants de nature **akashique** (le plus subtil des 5 éléments participant à la construction de l'univers) descendent du Nord au Sud, sans arrêt ni changement à l'équateur.

Dans cette vision énergétique, le globe terrestre est considéré comme un individu.

2°/ **Secondaires** : elles sont le résultat des influences astrales extérieures, mélangées aux précédentes. Leur mouvement s'effectue d'Est en Ouest, il est de la nature d'Agni (élément Feu, 3^e élément dans la génération

symbolique de l'univers, le 2e étant l'Air, le 4e l'Eau, et le 5e la Terre, élément symbolique qui ne doit pas être limité à la Terre planète, étudiée ici). Le maximum d'intensité de ce courant se situe à l'équateur, décroissant au fur et à mesure qu'il s'éloigne, pour devenir nul aux deux pôles.

Ces deux courants sont très importants, il est utile d'en tenir compte dans la vie courante.

Ceci introduit à la géobiologie dont l'application est ancienne certes, mais également moderne.

Il suffit d'observer l'orientation et l'emplacement des églises, des cathédrales, dans des endroits précis, choisis non par hasard, avec une architecture symbolique, tenant compte également de ces courants.

Prenons un exemple simple : l'influence tellurique expliquant les différences de cru d'un vignoble à l'autre, d'un verger à l'autre, avec pourtant au départ les mêmes arbres, poussant dans un même microclimat, et plantés au même moment lunaire.

Il existe enfin deux courants secondaires en mouvement dans le sens de la latitude (Fig.2):

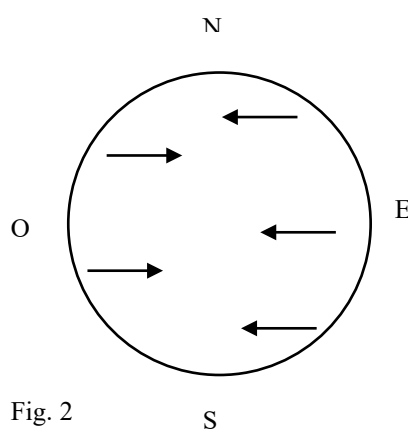


Fig. 2

- l'un est diurne, de la nature d'Agni (Feu), circule d'Est en Ouest, du lever au coucher du soleil.

- l'autre nocturne, de la nature d'Ap (élément Eau), circule d'Ouest en Est, du coucher au lever du soleil

Nous retrouvons ce principe dans les mouvements d'énergies du Prânâmaya-kosha de tout être vivant. Enfin, il convient, pour être complet, de considérer d'autres courants correspondant aux phases de la Lune.

Durant la première quinzaine de lunaison, en phase montante, leur influence est de polarité positive. Cette polarité s'inverse en phase descendante dans la deuxième quinzaine.

Enfin, est à prendre en considération les influences saisonnières dues au passage du Soleil : six mois dans l'hémisphère Nord, et six mois dans l'hémisphère Sud.

Ainsi en été, entre l'équinoxe de printemps et celui d'automne, un courant prânique important circule du Nord au Sud dans le trajet défini ci-dessus. Ce courant positif dans l'hémisphère Nord s'inverse en entrant dans l'hémisphère Sud. Dans la période hivernale, ce courant s'inverse.

Remarquons que ce mouvement ne change pas, et que c'est sa polarité qui change.

La géobiologie : une application

Nous donnerons à la fin de cet article, un aperçu d'ouvrages traitant de géobiologie. Chacun pourra s'y reporter.

Être géobiologue, nécessite d'avoir suivi une formation et de posséder une expérience. La géobiologie et sa conception orientale le Feng-Shui connaissent actuellement une grande mode. Inutile d'en vanter ici les avantages et les bienfaits. Bien appliquer cette conception de l'orientation des constructions est indiscutablement

bénéfique. La difficulté reste à faire le tri dans les publications et les propositions de stage ou d'intervenant.

Géo signifie Terre et Bio vie. La géobiologie se propose d'étudier l'influence de la Terre sur toutes les formes de la vie. Pour ce faire, le géobiologue part du principe que tout ce qui vit sur la Terre est partie intégrante des vibrations et de l'énergie de cette Terre.

C'est pour Vincent Webert :

« La géobiologie est une recherche dont le but est, en premier lieu, de détecter les influences nocives la plupart du temps insoupçonnées mais qui existent réellement dans tous les domaines de la vie, que ce soit dans la maison ou dans son environnement, et qui affectent tous les organismes vivants. Une fois ces influences néfastes détectées, la géobiologie recherche les moyens adéquats pour les neutraliser définitivement et vivre ainsi dans l'harmonie avec l'univers. » *Le grand livre de la géobiologie*, Ed. Trajectoire.

Pour son étude, le géobiologue utilise différents moyens, un bon nombre étant basé sur son intuition, sa sensibilité et son ressenti : pendule, lobe - antenne, baguette, rade - masters. Il observe l'orientation de l'habitation et celle des différentes pièces, la végétation autour de la maison ou de la future construction, la composition du sol et du sous-sol qui sont très importantes, etc...

Deux grands réseaux magnétiques, telluriques, parcourent la Terre. Ce sont les mêmes que ceux que nous avons signalé au début de ce chapitre. Ces deux réseaux sont très influents.

Le réseau Hartman est caractérisé par un ensemble de lignes déterminées par le courant magnétique terrestre. Ses mailles sont d'environ de 2 m dans le sens Nord - Sud,

d'énergie Inn, et de 2 m 50 dans le sens Est - Ouest, d'énergie Yang (Fig.4).

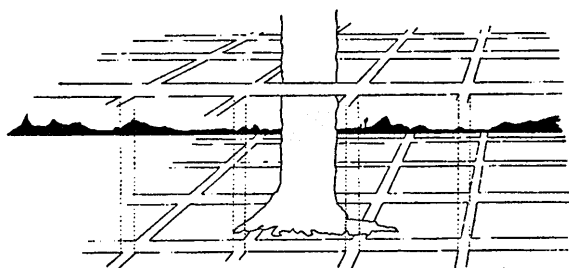


Fig. 3

(fig : d'après, voir bibliographie, 1)

Leur largeur est de 21 cm. Ce qui caractérise ce réseau est sa zone neutre : tout ce qui est à l'intérieur de chaque maille, sans contact. Ses zones nocives sont les croisements réguliers de l'ensemble des lignes. Toutes les observations faites par les géobiologues concordent pour démontrer le côté nocif de ces croisements.

Le réseau Curry est orienté en diagonale par rapport au précédent (Fig. 4)

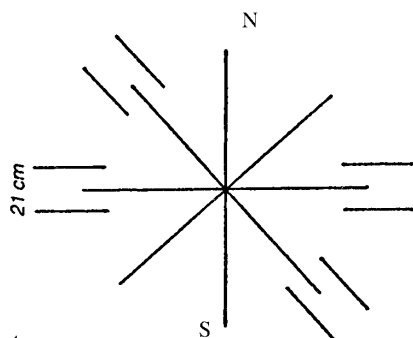


Fig. 4

Ce réseau véhicule une énergie puissante et importante. Il en est tenu compte d'une manière remarquable et remarquée par tous les géobiologues dans les hauts lieux

religieux. Son maillage est plus grand et aussi plus irrégulier pouvant aller jusqu'à 7 à 8 m de côté).

La juxtaposition d'un croisement du réseau Hartman et de ce réseau Curry est particulièrement nocive. L'espace entre les lignes étant largement différent, ces croisements sont en fait plus rares. Les animaux ne sont pas dupes ; le chien notamment qui se plaît en zone neutre à l'inverse du chat, qui lui, apprécie les zones de croisement. (Fig.5).




Fig. 5

(fig : d'après, voir bibliographie 1)

Toute construction, toute orientation, tout séjour long ou peu long mais régulièrement répété, doit tenir compte de ces deux réseaux et plus particulièrement de leurs croisements.

Il est souvent recommandé de s'orienter face au Nord, ou encore à l'Est lorsque l'on pratique le yoga, que ce soit asana, la posture ou toutes les pratiques méditatives. Nous pouvons considérer qu'il s'agit uniquement d'une exigence symbolique, ceci est sans doute vrai. Quoique la symbolique dans son ensemble et dans son langage ne cherche qu'à transmettre un enseignement compréhensible par l'initié mais applicable par tous. Il est cependant important de tenir compte de l'ensemble de ces éléments dans l'orientation que nous prenons dans nos pratiques, et pour situer le lieu lui-même.

Ce qui va également intéresser le géobiologue

Le géobiologue précise son étude par celle du sol et du sous-sol. Il cherche les éventuelles nappes d'eau souterraines, les failles, la nature du sol et du sous-sol : sable, argile, roche, granit, etc..., les cavités fermées, les anciennes constructions ; les anciennes décharges, les vieux cimetières, les lignes à haute tension, etc.

L'énergie de la Terre, son étude et le respect de cette étude doit nous faire tenir compte également des éléments ajoutés que nous venons brièvement d'énumérer. Nous sommes tous habitués à vivre dans des constructions. La construction elle-même doit considérer : son orientation, Nord/Sud, Est/Ouest, la nature des matériaux de construction, et des réseaux de l'installation électrique, etc...

Dans ce chapitre, nous voulons attirer l'attention sur l'importance du lieu dans lequel on vit. Nous avons parlé de l'énergie de la Lune, l'énergie dégagée par la Terre est ni plus ni moins importante. Suivant chaque saison, l'énergie cosmique environnante, mais aussi terrestre, change et se modifie. L'énergie du soleil est également importante.

N'oublions pas de citer dans tous ce qui doit être suspecté : tout ce qui dégage plus ou moins d'électromagnétisme, télévision, ordinateur, four micro-ondes, etc. La liste est longue et chacun la connaît. Il y a lieu de prendre des habitudes et des précautions. Nous ne pouvons pas nous dispenser de l'ensemble du progrès, et nous vivons dans une société ainsi faite. Penser cependant à regrouper les appareils, à les neutraliser quand ils ne sont pas utilisés. L'usage de prises de courant regroupées, permet d'éteindre tout ce qui n'a pas lieu de rester en tension. L'installation de prises de Terre est un bon moyen de se protéger.

Nous sommes tous plus ou moins géobiologue, car nous avons à prendre quelques précautions. Le

géobiologue, plus au fait de ces multiples inconvénients à la bonne marche de l'énergie, de ces émetteurs d'énergie nocive, étudie également ce qui est appelé d'une manière générale : "la mémoire des murs et de la maison". Nous sommes dans l'irrationnel le plus total. Il faut faire la part des choses, des événements et aussi des croyances. Un brin de rationnel est à conserver ; il est toujours le compagnon du bon sens. Nous avons vu des personnes véritablement délirer sur ce sujet. Nous avons observé également des faits surprenants. Gardons-nous de ne pas nous laisser aller dans une mauvaise superstition.

POUR CONCLURE

L'homme est le troisième élément situé entre terre et ciel. Nous sommes tous soumis à ce mouvement de l'énergie qui se manifeste du ciel vers la Terre, pour retourner au plus subtil, de la Terre vers le ciel. Nous ne pouvons pas échapper à ce va-et-vient permanent. Chaque être vivant organise ses fonctions et aménage sa structure pour permettre une circulation harmonieuse de l'énergie. Que l'on soit plante, animal ou être humain, ce principe est inévitable. L'harmonie de la circulation de l'énergie obéit à des règles simples mais précises. Chaque élément par sa constitution et sa propre énergie réagit sur l'ensemble. Ainsi suivant le moment, la Lune change son aspect dans le ciel, par rapport à la Terre, les marées océaniques en sont modifiées, l'être humain en subit les influences, tout comme les plantes, les animaux, et certains minéraux plus que d'autres. L'exemple de la Lune n'est pas isolé. Chaque planète agit d'une façon similaire et suivant son rythme. La terre elle-même subit un mouvement de dilatation et de contraction régulier qui n'est pas étranger aux mouvements énergétiques dont nous venons de parler. Ainsi on peut tenir compte d'une certaine manière de l'ensemble de ces rythmes. D'une

façon générale, il est conseillé de tenir compte de l'orientation Nord/Sud, pour le lit, la pratique du yoga, et tout ce qui est la cause d'un séjour régulier dans un même lieu.

En bibliographie, nous citons quelques ouvrages permettant d'aller plus loin dans la compréhension de cette étude énergétique de la terre et de notre environnement. Les mettre en pratique est utile, mais comme nous l'avons déjà recommandé plus haut, garder toujours le bon sens, se méfier ne pas vous laisser enliser dans une superstition qui fait perdre son temps et quelquefois son argent. Il faut donc "garder les pieds sur cette terre".

BIBLIOGRAPHIE

1 - *ABC de la géobiologie, ou comment bien vivre dans votre maison*, Danielle Semelle, Ed. J. Grancher.

Nous avons emprunté deux dessins à ce livre, qui est une bonne information sur la géobiologie. Nous ne pouvons pas devenir "spécialiste de tout" !, mais nous gagnons en général à être informé, même si nous faisons confiance au spécialiste. Ce livre, comme d'ailleurs beaucoup d'autres dans cette collection permet d'avoir cette information.

2 - *Médecins des murs, soigner l'habitat, soulager l'habitant*, Rémi Florian, Ed. Bio-Espace. Rémi Florian est ingénieur-conseil en biologie de l'habitat. Son livre vient d'être réédité. Il a été légèrement recomposé, ce qui le rend plus facile à lire et à étudier, car il s'agit bien d'une étude que l'on fait dans ce livre, où l'essentiel est dit, avec des indications de remèdes à tous les problèmes.

3 - *L'architecture invisible*, Georges Prat, Arkhana Vox

Un magnifique livre faisant le tour, et plus que le tour, de la géobiologie. Il est presque un cours en lui-même. Il faudrait disposer du temps nécessaire pour se déplacer et aller sur place refaire les études géobiologiques menées sur quelques monuments étudiés par l'auteur. Peut être y a-t-il à dire quand l'auteur fait un exposé sur le corps de l'énergie de l'Être humain. Répétitions d'erreurs quelque fois trouvées dans certains ouvrages d'inspiration théosophique.

4 - *Feng -Shui* de Lilian Too.

Toute une série d'ouvrages a été publiée par cet auteur sur le Feng-Shui. C'est une grande spécialiste et par exemple le "Feng-Shui des Jardins" nous a beaucoup intéressés. Cependant, et nous pensons qu'il s'agit d'erreur de traduction, nous avons remarqué des indications erronées, quant à l'orientation des points cardinaux : l'Est et l'Ouest sont inversés ! Ceci amène une confusion qui nécessite une lecture attentive, et dans un premier temps beaucoup de contradictions apparentes. Là aussi, il faut garder beaucoup de bon sens et ne pas prendre à la lettre certaines indications qui n'appartiennent pas à notre culture.

5 - *Pratique de santé pour l'habitat*, Jean-Claude Nobis, Éd. Holista, collection Santé Holistique.

Un petit livre didactique et bien conçu. Nous y trouvons un protocole d'application de la géobiologie. Non seulement, il permet de comprendre, mais aussi de faire un premier diagnostic et, éventuellement, d'ajouter des solutions. L'auteur n'hésite pas, dès qu'il le faut, à consulter un spécialiste.

Aussi, voici un ouvrage qui permet de faire son "diagnostic habitat".

Vous pourrez vous exercer à :

- Apprendre à tester le taux vibratoire de votre habitat.

- Reconnaître les nuisances.
- En savoir plus sur les ondes de forme et leur efficacité.
- Savoir choisir les couleurs et les sources bénéfiques pour chaque pièce de la maison.
- Connaître la signification des huit directions cardinales, en valorisant leurs qualités...

En résumé, si vous avez l'objectif d'améliorer la qualité de votre vie et de ce qui vous entoure, ce pratique de santé pour l'habitat vous sera très précieux.

□